

Madres en quiebra

Caracterización de mujeres chilenas con hijos/as que enfrentan la bancarrota



Agenda

- Objetivos
- Las Madres PJUD
 - Distribución por tipo de procedimiento
- Las Madres GD
 - Distribución por tipo de procedimiento
 - Distribución por número de causas por madre
 - Evolución mensual de causas
 - Segmentación por estado civil
 - Segmentación por rango etario
 - Distribución por GSE
 - Distribución por macrozona
 - Top 10 regiones
 - Top 10 comunas
 - Distribución por cantidad de hijos
 - Distribución por cantidad de vehículos
 - Proporción propietarias vs. arrendatarias
- La Descendencia



Objetivos

Día de la madre: ¿Cuántas han quebrado en entre Enero 2025 y Febrero 2026?



Madres

A partir de los datos proporcionados por Grupo Defensa sobre las personas que declararon quiebra, considerando **liquidaciones voluntarias y simplificadas** entre Ene 2025 y Feb 2026.

Del total de datos entregados por Grupo Defensa (Cruce legal – scraper.xlsx que contiene las causas civiles de clientes GD), 842 corresponden a personas naturales. Se pudo identificar a según su sexo: 407 son mujeres.

- Hombres 402
- Sin información: 33

Al ingresar sus RUTs a la plataforma de Mallas Familiares de Unholster, se concluyó que **281 de ellas son madres**.

Con esto en consideración, se debe:

- Caracterizar a estas mujeres.



Descendencia

A partir de los datos proporcionados por Grupo Defensa sobre las personas que declararon quiebra entre Ene 2025 y Feb 2026, se debe:

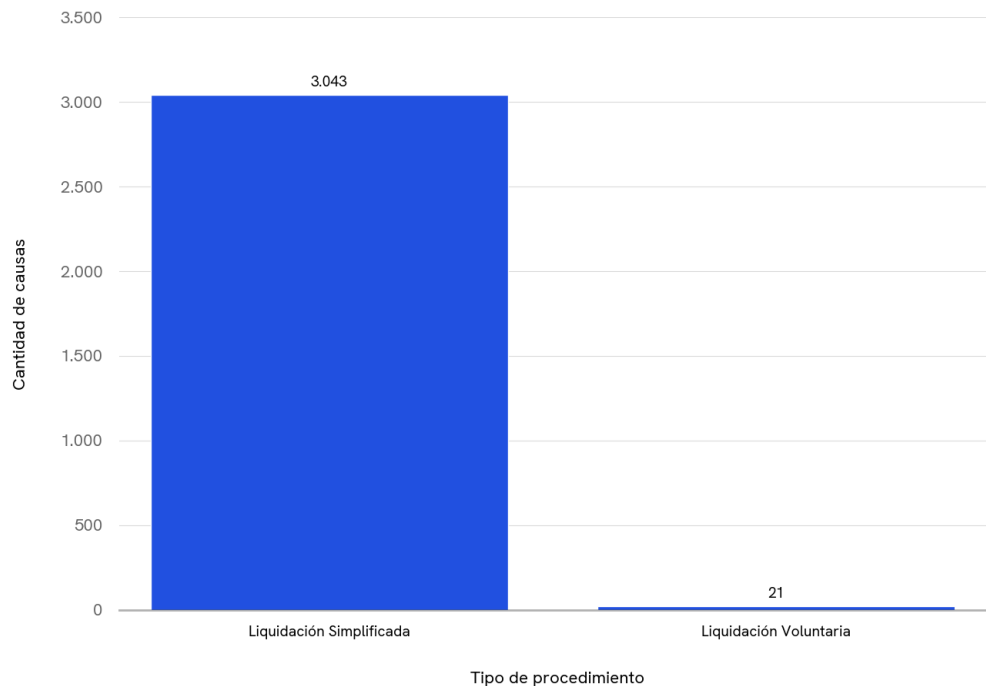
- Determinar la cantidad de personas impactados por la quiebra de sus madres.

ANÁLISIS: MADRES EN QUIEBRA

Las Madres PJUD

Madres PJUD

Distribución por tipo de procedimiento




- 3.064 causas únicas
 - 2.619 RUTs de madres (2.559 enriquecidos)
- **Liquidación Simplificada: 3.043 (99,3%)**
- **Liquidación Voluntaria: 21 (0,7%)**

ANÁLISIS: MADRES EN QUIEBRA

Las Madres GD

Madres GD


Distribución por tipo de procedimiento



- 281 causas únicas
 - 281 RUTs de madres (276 enriquecidos)
- **Liquidación Simplificada: 281 (100%)**

Madres GD


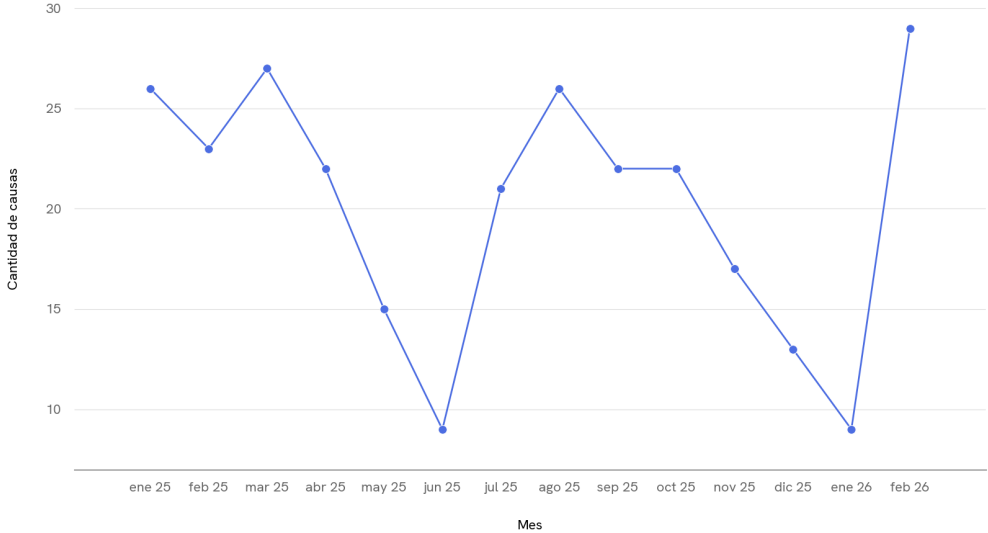
Número de causas por madre



- 1 causa por madre en el 100% de los casos
 - Sin reincidencia en el período analizado
- La quiebra opera como evento terminal: quien declara, no vuelve al sistema

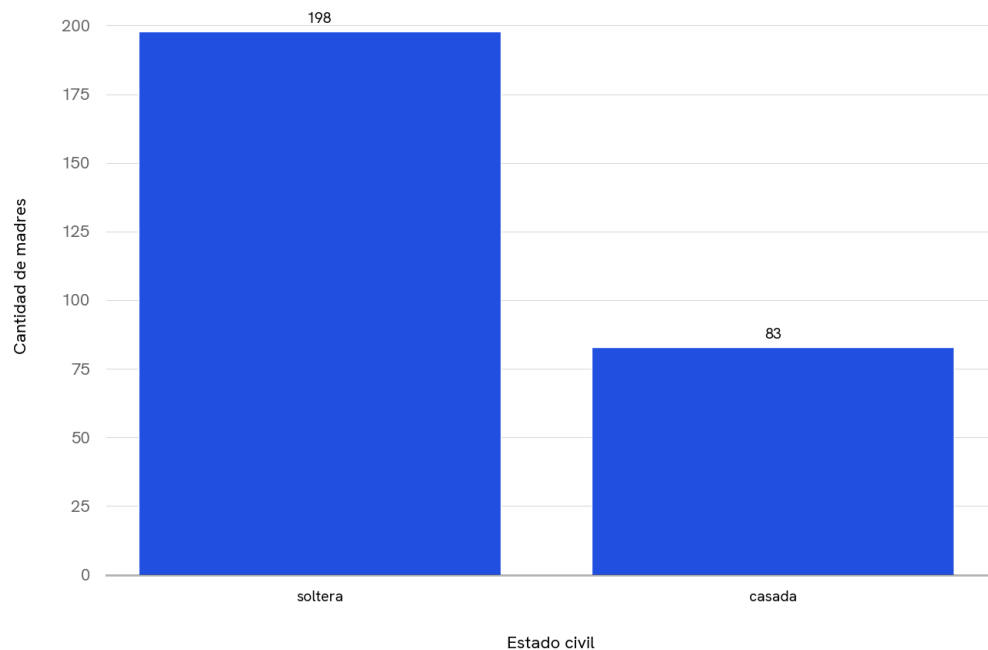
Madres GD

Evolución mensual de causas: Ene 2025 - Feb 2026



Madres GD

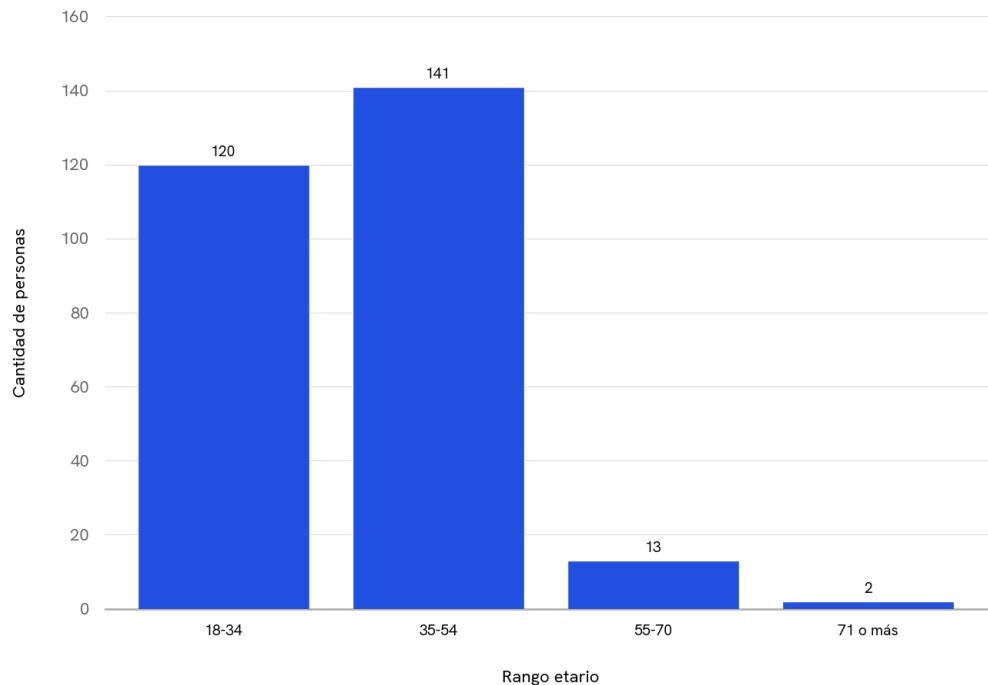
Segmentación según estado civil



- Soltera: 198 (70,5%)
 - Sin codeudor ni red económica de pareja para absorber la deuda
- Casada: 83 (29,5%)

Madres GD

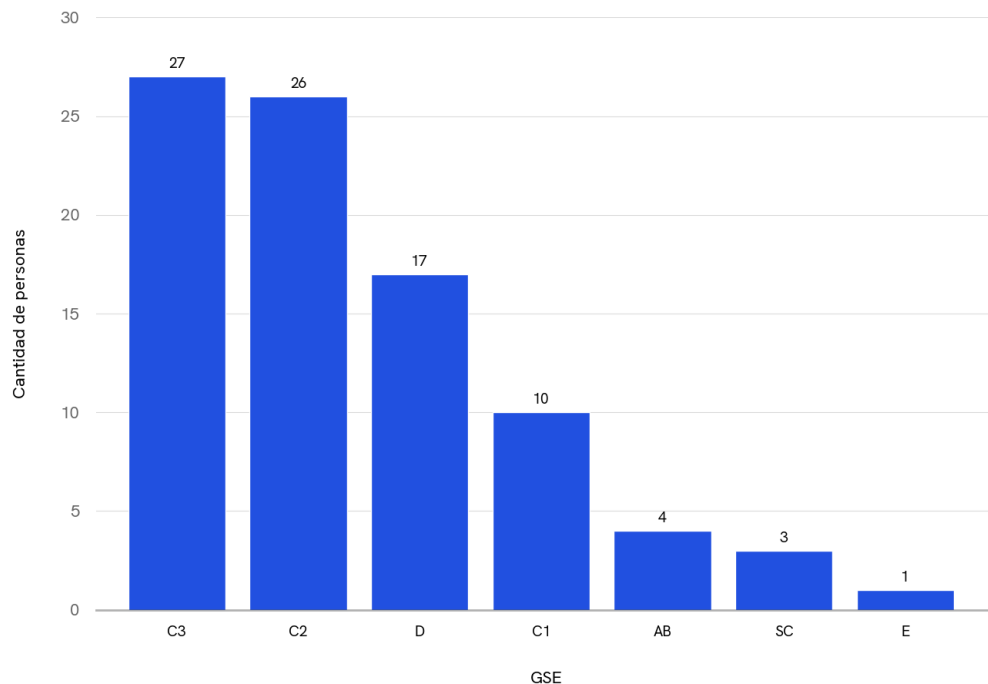
Segmentación por rango etario



- 18-34 años: 120 (43,5%)
- 35-54 años: 141 (51,1%)
 - Mayor exposición a crédito de consumo y gastos del hogar
- 55-70 años: 13 (4,7%)
- 71 o más: 2 (0,7%)

Madres GD

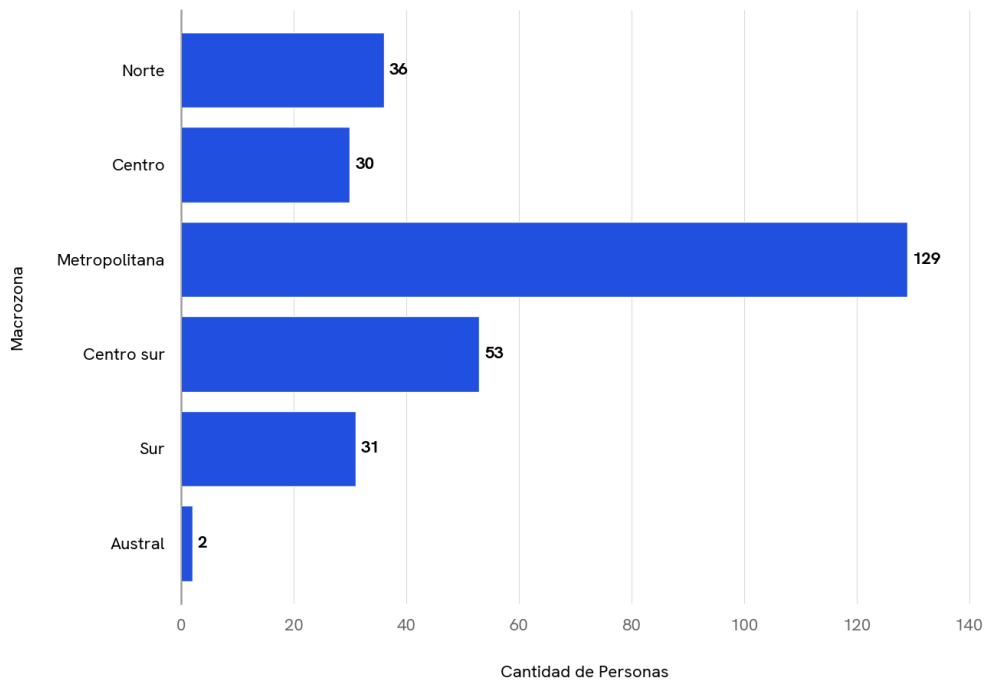
Distribución por grupo socioeconómico (GSE)



- C3: 27 (30,7%)
- C2: 26 (29,5%)
 - Clase media con acceso a crédito pero sin capacidad de pago sostenida
- D: 17 (19,3%)
- C1: 10 (11,4%)
- AB / SC / E: residual (9,0%)

Madres GD

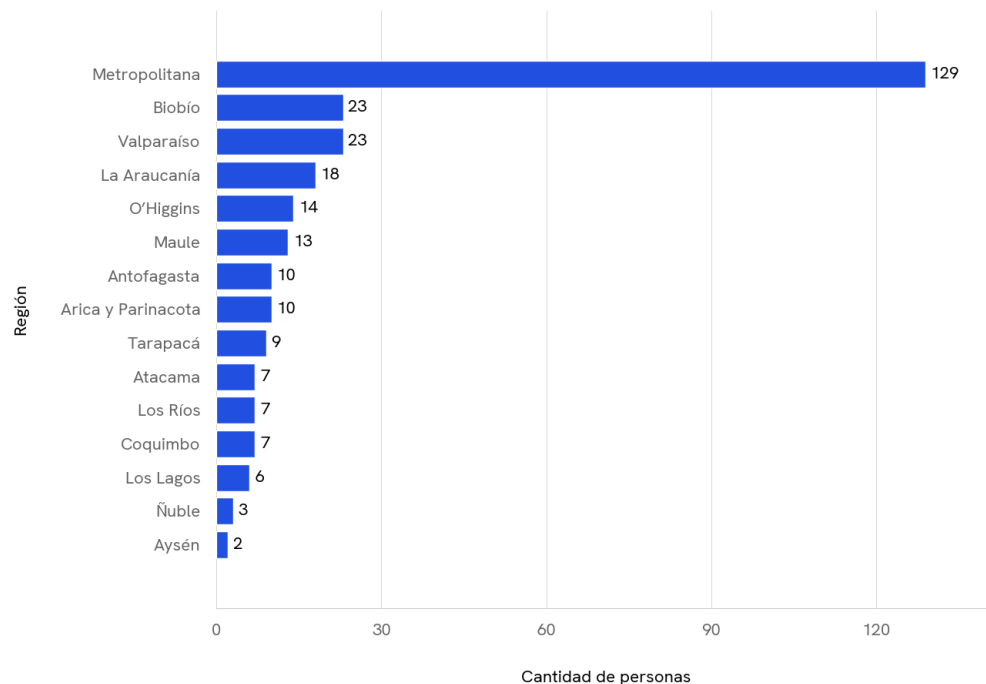
Distribución por macrozona



- Metropolitana: 129 (45,9%)
- 2,4x la segunda macrozona
- Centro Sur: 53 (18,9%)
- Norte: 36 (12,8%)
- Centro: 30 (10,7%)
- Sur: 31 (11,0%)
- Austral: 2 (0,7%)

Madres GD

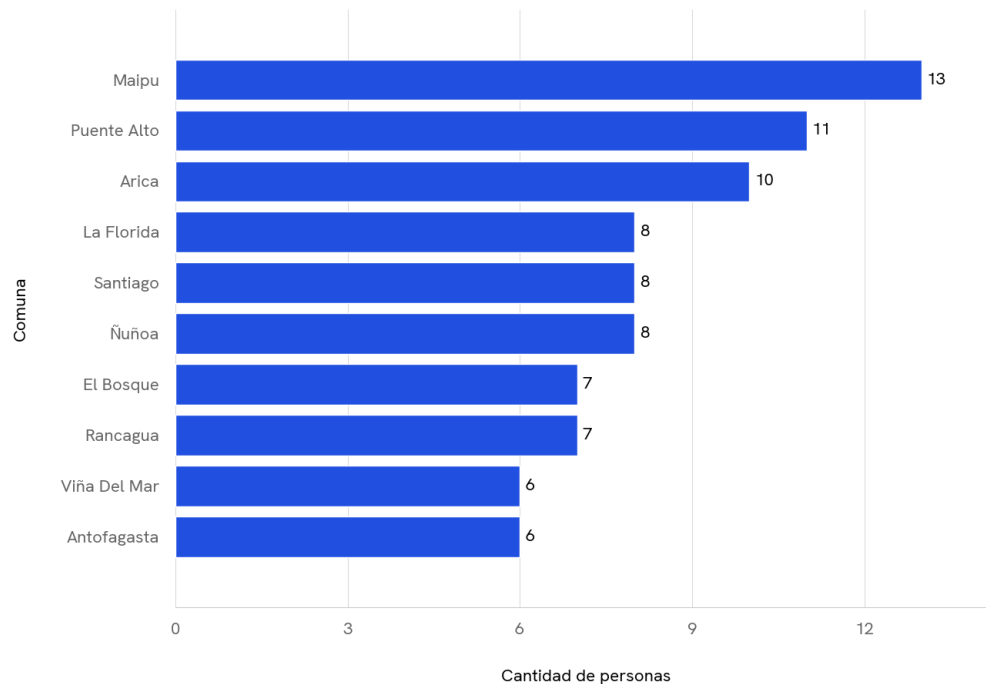
Top regiones por volumen de personas



- Metropolitana: 129 (45,9%)
 - Casi la mitad del universo en una sola región
- Biobío: 23 (8,2%)
- Valparaíso: 23 (8,2%)
- La Araucanía: 18 (6,4%):
 - Desproporcionada a su tamaño; señal de vulnerabilidad estructural regional
- O'Higgins: 14 / Maule: 13 / Antofagasta: 10 / Arica y Parinacota: 10
-

Madres GD

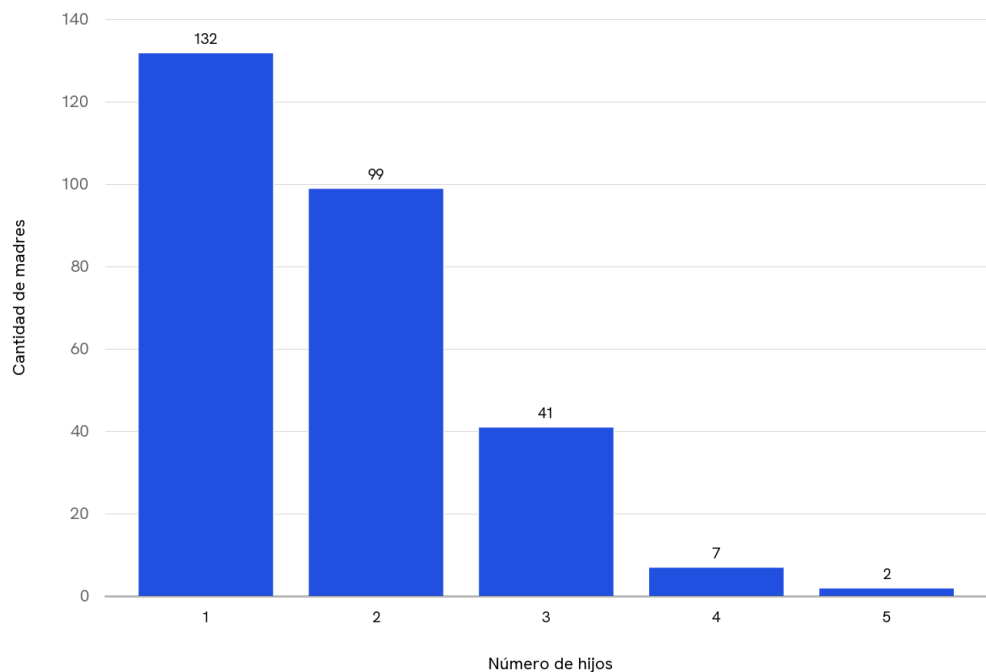
Top comunas por volumen de personas



- Maipú: 13 (15,5%)
- Puente Alto: 11 (13,1%)
- Arica: 10 (11,9%)
- La Florida / Santiago / Ñuñoa: 8 c/u
- El Bosque / Rancagua: 7 c/u
- Concentración en periferia y semiperiferia metropolitana

Madres GD

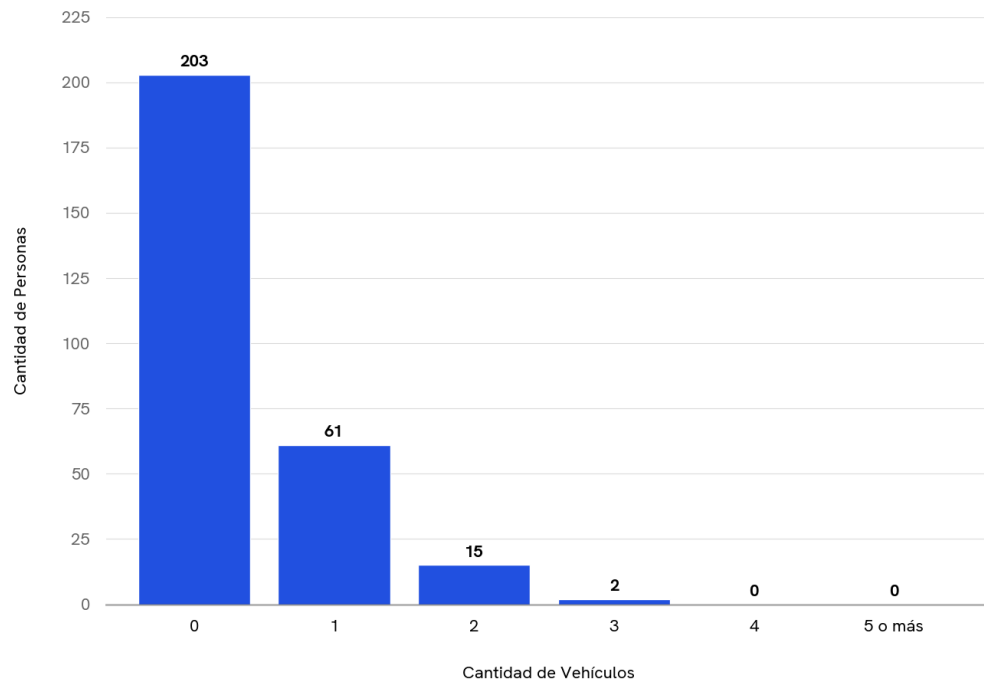
Distribución por cantidad de hijos



- 1 hijo: 132 (47,0%)
- 2 hijos: 99 (35,2%)
- 3 hijos: 41 (14,6%)
- 82,2% tiene 1 o 2 hijos:
 - La quiebra no requiere familia numerosa para ocurrir

Madres GD

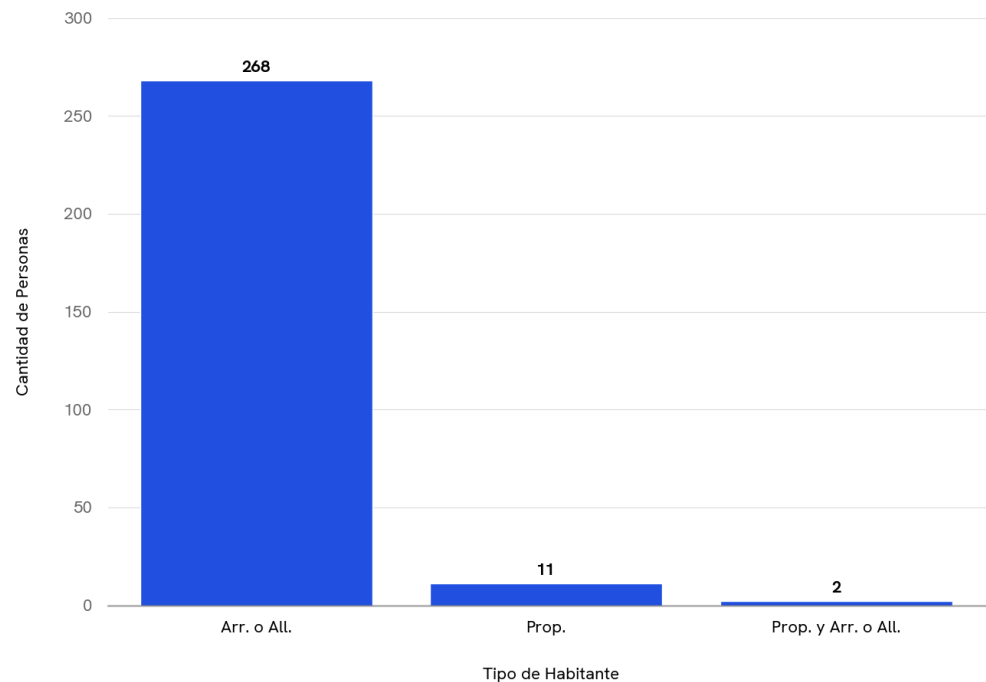
Distribución por cantidad de vehículos



- Sin vehículos: 203 (72,2%) :
 - Sin activos liquidables antes de llegar a la quiebra
- 1 auto: 61 (21,7%)
- 2 autos: 15 (5,3%)
- 3 o más: 2 (0,7%)

Madres GD

Proporción de propietarios y arrendatarias o allegadas



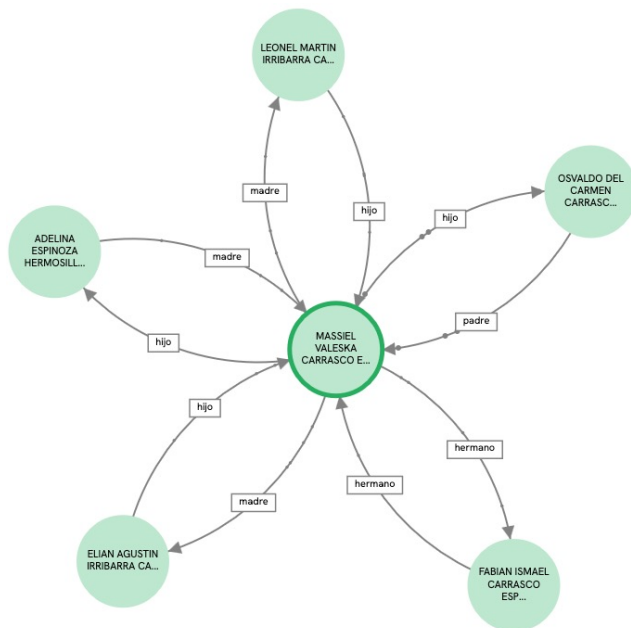
- Arrendataria o allegada: 268 (95,4%)
- Propietaria: 11 (3,9%)
- Propietaria y arrendataria: 2 (0,7%)
- Sin propiedad + sin vehículo = sin activos; la Liquidación Simplificada es el único camino disponible

ANÁLISIS: MADRES EN QUIEBRA

Los Hijos/as

La descendencia

Número afectado por la quiebra



- Al ingresar los RUTs en la plataforma de Mallas Familiares de Unholster, se determinó que de las 281 madres que declararon quiebra en los últimos tres años **suman 491 un total de, entre hijos e hijas.**

 Unholster



UNHOLSTER.COM

Transformamos información en desarrollo

MONSEÑOR EYZAGUIRRE 620

ÑUÑO A, SANTIAGO DE CHILE

INFO@UNHOLSTER.COM

